


NÁRODNOSTNÉ ZLOŽENIE OBYVATEĽSTVA

Najstaršie osídlenie v tomto kraji možno datovať už do mladšieho paleolitu /teda mladšieho úseku staršej doby kamennej/. Takto datované archeologické nálezy pochádzajú z neďalekých Dvorníkov, ale aj zo Silickej Brezovej a Silickej Jablonice. V mladšej dobe kamennej tu žil ľud východoslovenskej lineárnej keramiky a ľud bukovohorskej kultúry. Stopy tu zanechalo aj osídlenie z bronzovej doby, halštatské osídlenie (doba železná), Kelti, ktorí sú najstarším konkrétne pomenovateľným národom v tomto kraji, osídlenie z rímskej doby (nežili tu, pochopiteľne, Rimania, ale Germáni) a nakoniec Avari a Slovania. Či niektorý z týchto národov osídlil aj turniansky hradný vrch nevieme, pretože vykopávky sa tu doteraz nikdy nerealizovali.

Dnes sa najviac obyvateľov (44%) hlási k slovenskej a maďarskej (43,6%) národnosti. Ďalšou významnou skupinou sú obyvatelia rómskej národnosti (8%) čo však je len zlomok zo počtu obyvateľov ktorí majú korene v tejto národnosti.



Národnosť	počet	%
slovenská	1411	44,0
maďarská	1400	43,6
rómska	259	8,0
česká	16	0,5
moravská	0	0
rusínska	1	0,03
ukrajinská	1	0,03
nemecká	3	0,09
poľská	3	0,09
chorvátska	0	0
srbská	0	0
ruská	3	0,09
bulharská	2	0,06
židovsk	0	0
iná / nezistená	114	3,5
SPOLU	3213	100

VZDELANOSTNÁ ŠTRUKTÚRA OBYVATELSTVA

Najvyššie dosiahnuté vzdelani	počet	%
vysokoškolské	94	4,3
stredné s maturitou	537	24,6
stredné bez maturity	191	8,7
učňovské	431	18,7
základné	800	36,6
bez vzdelania	34	1,6
bez udania vzdelania	99	4,5


Pri hodnotení vzdelanostnej štruktúry vychádzame z porovnania údajov z obce, mikroregiónu povodia Bodvy, okresu Košice-okolie, Košického samosprávneho kraja a Slovenska. Hodnotilo sa vzdelanie v 7 skupinách sledovaných štatistickým úradom SR.


Obec Turňa dosiahla pri hodnotení 5 najhorších výsledkov a ani jeden najlepší v porovnaní s ostatnými lokalitami. Z toho vyplýva že

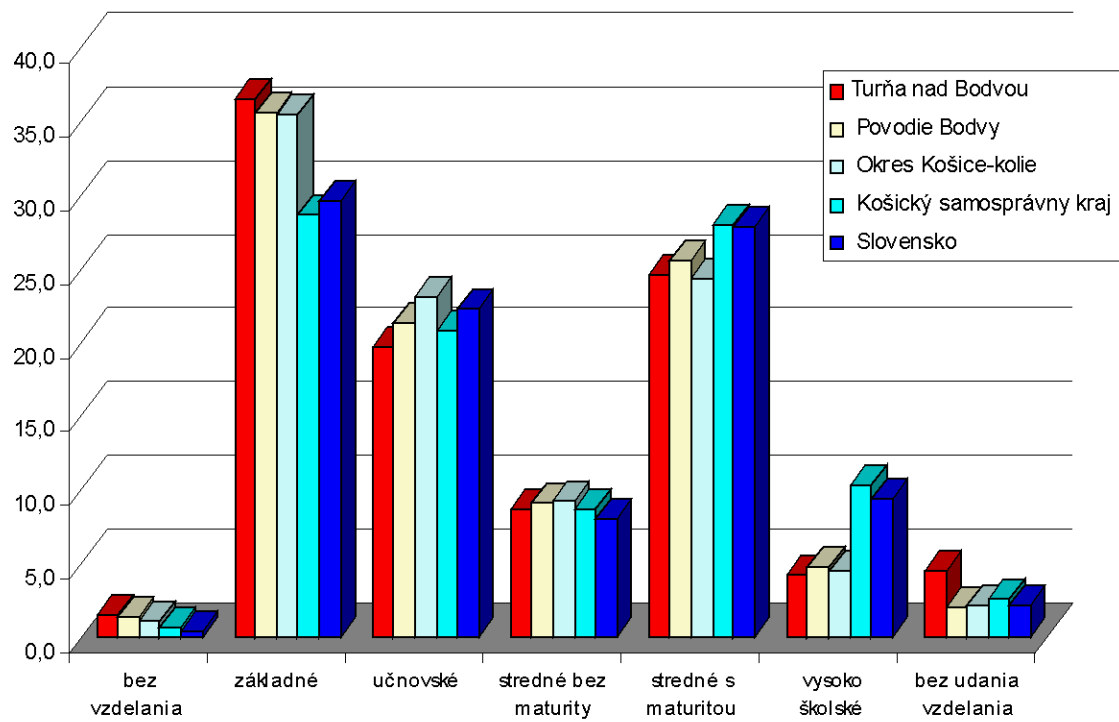
vzdelanostná štruktúra obyvateľstva je nedostačujúca a tejto oblasti je nutné venovať zvýšenú pozornosť. Vzhľadom na zdroj tohoto problému – vysoké zastúpenie obyvateľov rómskej komunity sa táto nepriaznivá situácia musí riešiť komplexne vrátane osvetu, sociálnej práce a vatváraním nových nenáročných pracovných príležitostí.

Lokalita /dosiahnuté vzdelanie	bez vzdelania	základné	učňovské	stredné bez maturity	stredné s maturitou	vysoko školské	bez udania vzdelania
Turňa	1,6	36,6	19,7	8,7	24,6	4,3	4,5
Povodie Bodvy	1,4	35,6	21,3	9,1	25,5	4,8	2,1
Okres Košice-kolie	1,1	35,4	23,1	9,3	24,4	4,5	2,3
Košický samosprávny kraj	0,7	28,7	20,8	8,8	28,0	10,3	2,7
Slovensko	0,5	29,6	22,3	8,1	27,8	9,4	2,2

Zdroj: Štatistický úrad SR

 Najlepšia hodnota v rámci sledovaných lokalít

 Najhoršia hodnota v rámci sledovaných lokalít



VITALITA OBYVATEĽSTVA

Ukazovatele vitality obyvateľstva sú pre obec Turňa nad Bodvou veľmi priaznivé. V predproduktívnom veku je tu najvyššie zastúpenie v rámci sledovaných lokalít a v poproduktívnom najnižšie. Ináč vizeá situácia ak tieto údaje vyhodnocujeme spolu s národnostným zložením obyvateľstva, vzdelanostnou štruktúrou a vývojom nezamestnanosti. Pri takomto prístupe konštatujeme, že priaznivý demografický vývoj nepodporuje ekonomický potenciál obce, ale ju naopak zaťažuje v oblasti sociálnej.

Lokalita/vek	predproduktívny	produktívny	poproduktívny
Turňa nad Bodvou	25,6	62,6	11,7
povodie Bodvy	21,2	60,7	17,5
Košice -okolie	22,0	60,4	16,9
Košický samosprávny kraj	21,7	66,8	11,5
Slovensko	18,9	62,5	18,6

